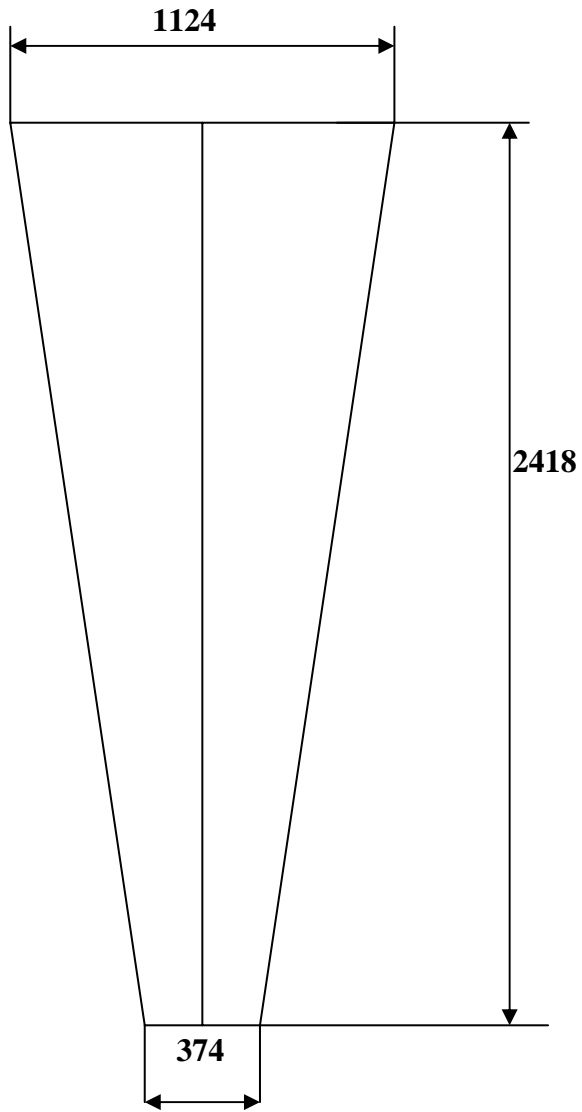
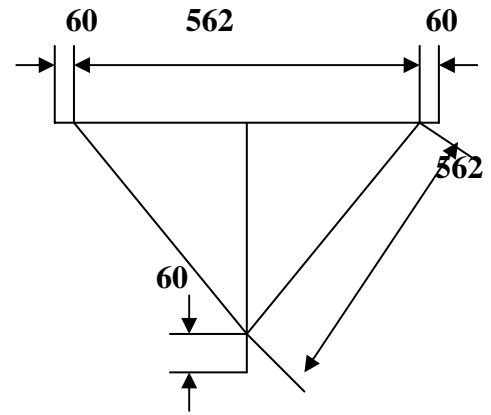


Open Kiel

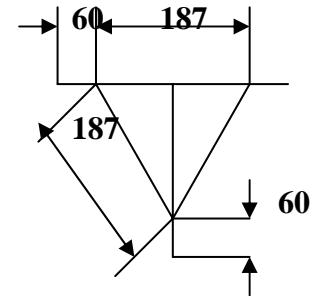
Draufsicht



Querschnitt Kiel Oben



Querschnitt Kiel Unten



Erläuterungen zum Trippledelta.

Alle Maße sind in Millimeter!

Gestänge:

1. Kielstäbe 3m \varnothing 12 GFK und 2m \varnothing 10 CFK
2. Seitenstäbe 3m \varnothing 10 GFK und 2m \varnothing 8 CFK
3. Ouerspreize 5m \varnothing 19 GFK

Die Kielstäbe werden in der Mitte mit einer Messingmuffe verbunden und anschließend wird der \varnothing 10mm CFK- Stab eingeführt und in den 3 m Stab vermittelt- dadurch bekommt der Kielstab die Eigenschaft eines konischen Gestänge wobei die Mitte steif ist und die beiden Enden weich.

Bei den Seitenstäben wird genauso verfahren- hier bei aber sind die Stäbe auf das Maß 2680 mm zu kürzen.

Die Querspreize ist auf jeden Fall innen und außen zu Muffen!!

Den Schleier habe ich mit einen Klettverschluss am Drachen befestigt.

Hierbei habe ich das 35 m lange Tuch diagonal geteilt.

Die beiden äußeren Schleier sind anschließend nur gesäumt worden.

Der mittlere Schleier wurde nach der Teilung entgegengesetzt zusammen genäht.

